

この度は、AM/FMハンディポータブルラジオをお買い上げいただき、誠にありがとうございます。ご使用前に本書をよくお読みいただき、正しく安全にご使用ください。また、いつでも取り出せる場所に保管してください。

安全にお使いいただくために (必ずお守りください)

警告 この表示を無視して誤った使い方をした場合、死亡や重傷を負うおそれがある内容を表しています。

注意 この表示を無視して誤った使い方をした場合、傷害を負う可能性や、物的損害が発生するおそれがある内容を表しています。

使用上の注意

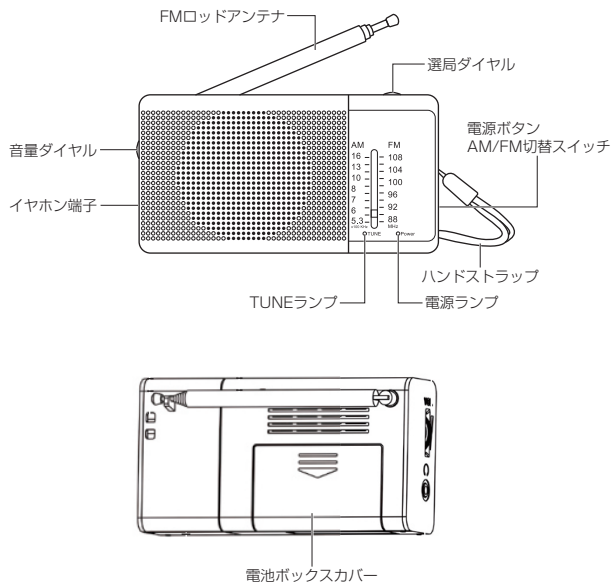
警告

- ・分解したり、修理・改造はしないでください。火災・感電・ケガの原因になります。
- ・幼児やペットの手の届く範囲では使用しないでください。感電やケガをすることがあります。
- ・乾電池は充電しないでください。乾電池の破裂や液漏れにより、火災・感電・ケガの原因になります。
- ・屋外使用中に雷が鳴り出したら、すぐに使用を中止してください。感電の原因になります。
- ・車、バイクの運転中はイヤホンでの使用や、細かい操作をしないでください。歩行中に聞く場合は周囲の交通に十分注意してください。交通事故等の原因になります。
- ・雷雨時に屋外で使用しないでください。落雷の原因や故障・感電の原因になります。
- ・本体に水をかけたり、水につけたり、水洗いをしないでください。ショートや感電の恐れがあります。
- ・異常や故障時は使用しないでください。異常(煙、臭い、音)がみられましたら、直ちに電源を切り使用を中止してください。そのまま使用すると火災・感電・ケガの恐れがあります。

注意

- ・大音量にしないでください。周囲の迷惑になるとともに、耳を刺激し過ぎると聴力への悪影響となります。
- ・温気やほこりの多い所、油煙や湯気のある所には置かないでください。故障の原因となります。
- ・濡れた手で使用したり、液体や異物を内部に入れないでください。ケガや感電、故障の原因となります。
- ・窓を閉め切った自動車の中や、直射日光が当たる所、暖房器具のそばなど、異常気温になる所に置かないでください。故障や火災の原因となります。
- ・イヤホン使用時、耳を刺激する**大音量で聞かない**でください。聴力障害などの原因となります。
- ・電池はプラス(+) マイナス(-)の表示通りに入れてください。電池の破裂、液漏れにより火事、ケガ、周囲汚損の原因となります。
- ・指定以外の乾電池は使用しないでください。新しい電池と古い電池を混ぜて使用しないでください。種類の異なる電池(例：アルカリとマンガン)を一緒に使用しないでください。電池の破裂、液漏れにより火事、ケガ、周囲汚損の原因となります。
- ・長期間使用しない時は、電池を取り出してください。電池の液漏れにより火事、ケガ、周囲汚損の原因となります。
- ・アルコール、ベンジン、シンナー、みがき粉、塩素や酵素系洗剤などは使用しないでください。変形変色の原因となります。

各部の名称



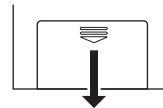
電池の入れ方

※単3形アルカリ乾電池(別売市販品)を使用してください。
※下記注意事項をよくお読みの上、必ず守るようにしてください。

注意

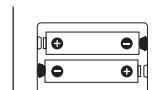
- ・長時間使用しない場合は、電池を取り出して保管してください。液漏れの原因になります。
- ・乳幼児の手の届かない場所に保管してください。また、電池の交換は保護者の方が行なってください。電池を飲み込んだ場合は、すぐに医師に相談してください。
- ・液漏れした電池は使用しないでください。
- ・乾電池が消耗してくると、ラジオが正常に作動しなくなります。その場合、乾電池全てを新しい物に取り替えてください。

1 本体背面の電池ボックスカバーの矢印部分を押しながら下にスライドさせます。

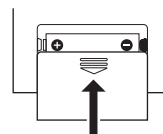


2 電池ボックスに単3形乾電池2個(別売)を入れます。

※電池ボックス内に表示されている「+ ⊖」の極性通りに正しく入れてください。コイルバネがあるほうが⊖側です。⊕側から先に装着してください。



3 電池ボックスカバーを**1**と逆の手順で閉めると、装着完了です。



使用方法

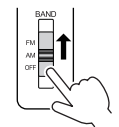
<ラジオを聴く>

注意

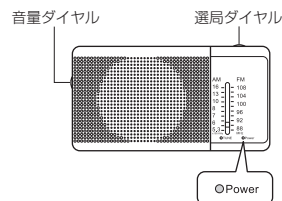
- ・イヤホン端子にイヤホンのプラグを接続して使用する時は、音量を下げ、耳に負担のない音量に徐々にあげてください。
- ・イヤホン使用時はスピーカーから音は鳴りません。

1 電源ボタン・AM/FM切替スイッチで「AM」か「FM」を選択します。

・同時に電源が入り、電源ランプが点灯します。



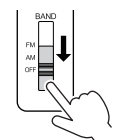
2 音量ダイヤルを回して音量を調節します。



3 選局ダイヤルを回して放送局の周波数に合わせます。

4 ラジオの使用を終える時は、電源ボタン・AM/FM切替スイッチを「OFF」にして電源を切ります。

・電源ランプが消灯します。



<電波受信について>

◆AM放送を聴くとき

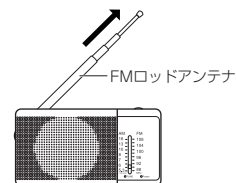
・本体を放送が一番良く受信できる方向に向けてください。

◆FM放送を聴くとき

・FMロッドアンテナを伸ばして、本体を放送が一番良く受信できる方向に向けてください。

◆電車や建物の中で聴くとき

・電波が弱くなると聞こえにくくなりますので、本体を窓に近づけてお使いください。
※トンネルや地下鉄の中、地下街などでは電波状態が悪く聞こえないことがあります。



注意

- ・本機はモノラル受信機です。ステレオ音声にはなりません。
- ・本機はTV放送は受信できません。

お手入れ方法

△ 注意

- ・本体は水洗いしないでください。また水につけたり、水をかけたりしないでください。
- ・お手入れの際は水分などで手元が滑りやすいため、製品の落下などにご注意ください。
- ・化学ぞうきんをご使用の際は、その注意書に従ってください。
- ・シンナー・ベンジン・アルコールは本体をいためる可能性がありますので使用しないでください。変色・変形、または破損の原因になります。

- 柔らかい布でから拭きしてください。汚れがひどい場合は水で薄めた中性洗剤を少し含ませてお拭きください。

故障かな？と思ったら

- 本体が正常に動かないときは以下のご確認をお願いします。確認後、正常に戻らない場合はお買い上げの販売店、またはお客様相談センターにお問い合わせください。

症状	点検する箇所	処置の仕方
電源が入らない	乾電池を入れる向きは合っていますか？	乾電池を正しい向きで入れてください。
	乾電池が消耗していませんか？	乾電池を全部新しいものと交換してください。
音が聞こえない	乾電池を入れる向きは合っていますか？	乾電池を正しい向きで入れてください。
	乾電池が消耗していませんか？	乾電池を全部新しいものと交換してください。
	音量が最小になっていませんか？	音量ボタンで音量を調節してください。
	イヤホンは正しく接続されていますか？	イヤホンを正しく接続してください。
雑音が多く、音が悪い	乾電池が消耗していませんか？	乾電池を全部新しいものと交換してください。
	電波状況が悪い場所で使用していませんか？	建物や乗り物の中では電波が弱いので、なるべく窓際でお聞きください。
雑音が入る	近くで電波を発生する機器を使用していませんか？	携帯電話、テレビ、蛍光灯からは離れて使用してください。
	設定済みの受信エリア圏内ですか？	受信エリアを移動した際には、再スキャンをお試しください。
電源が突然切れた	乾電池が消耗していませんか？	乾電池を全部新しいものと交換してください。

仕様

受信周波数	FM：76.0～108MHz / AM：522～1620KHz
電源	単3形アルカリ乾電池×2本
電圧	DC 3.0V
スピーカー	φ57mm / 8Ω / 0.5W
出力端子(イヤホン)	φ3.5mm
消費電流	≤200mA
出力電力	≥100mW
ノイズ感度	FM：6μVまで / AM：3mVまで
信号ノイズ比	FM：98MHZ ≥ 50dBu / AM：990KHZ ≥ 40dBu
最大歪みの喪失	≤10%
寸法	幅122×奥行35×高さ65 (mm)
重量	約118g (乾電池含まず)
製品構成	本体、取扱説明書(保証書付き)
生産国	中国

※製品仕様は、予告なしに変更することがあります。

- 本製品に関するご質問がございましたら、下記までお問合せください。

株式会社 明珍
〒170-0002 東京都豊島区巢鴨1-29-7 WSビル1階

◆お客様相談センター◆

TEL：03-6902-1464 FAX：03-5981-5515
E-mail：support@mei-shin.jp
受付時間：9:30～12:00、13:00～17:00
(土・日・祝祭日と当社休業日を除く)

MEMO

保証規定

お買い上げ日から保証期間中に、取扱説明書の注意書に従った正常な使用状態で故障した場合には、本書記載内容に基づき無料修理致しますので、商品と本保証書をご持参ご提示の上、お買い上げ販売店にご依頼ください。

- 保証期間中でも、次のような場合は有料修理となります。
 - (1) 使用上の誤り、改造や不当な修理等よって故障または損傷が発生した場合。
 - (2) お買い上げ後の落下、引越越し・輸送などによる故障または損傷が発生した場合。
 - (3) 火災・地震・水害・落雷等の天災ならびに公害や異常電圧などの外部要因による故障または損傷が発生した場合。
 - (4) 業務用としての使用、車両・船舶への搭載など一般家庭用以外に使用された場合の故障または損傷が発生した場合。
 - (5) 本書および購入証明書(レシート等)の提示がない場合。
 - (6) 本書にお買い上げ年月日、お客様名、販売店名の記入がない場合、あるいは字句を書き換えられた場合。
 - (7) 付属品および消耗品。
- ご贈答品などで本書に記入してあるお買い上げ販売店に修理を依頼されることのできない場合は「お客様相談窓口」にお問合せください。
- 保証期間でも商品をお送りされる場合の送料等はお客様のご負担になります。
- 当社は修理期間中の代替機の貸し出しサービスは行っておりません。
- 本書は日本国内においてのみ有効です。
This warranty is valid only in Japan.
- 本書は再発行いたしませんので、紛失しないように大切に保管してください。

AM/FM ハンディポータブルラジオ 《保証書》

- 保証内容をよくお読みの上、購入証明書(レシート等)と共に大切に保管してください。保証期間はお買い上げ日から1年間です。

品名	AM/FMハンディポータブルラジオ
型番	mlabs HSAR17
保証対象	本体のみ
保証期間	お買い上げ日から 1年間
ご購入日	年 月 日
お客様	ご住所
	お名前
	電話
販売店	販売店名・住所
	電話

【輸入元】エムラボ 株式会社
〒170-0002
東京都豊島区巢鴨1-29-7 WSビル3階

【販売元】株式会社 明珍
〒170-0002
東京都豊島区巢鴨1-29-7 WSビル1階
TEL：03-6902-1464
FAX：03-5981-5515
E-mail：support@mei-shin.jp