

USB 電源卓上用ミニファン 《保証書》

- 保証内容をよくお読みの上、購入証明書（レシート等）と共に大切に保管してください。保証期間はご購入日から1年間です。

無料保証規定

ご購入日から保証期間中に、取扱説明書の注意書に従った正常な使用状態で故障した場合には、本書記載内容に基づき無料修理致しますので、商品と本保証書をご持参ご提示の上、ご購入取扱販売店にご依頼ください。

1. 保険期間中でも、次のような場合は有料修理となります。
 - (1) 使用上の誤り、改造や不当な修理等によって故障または損傷が発生した場合。
 - (2) お買い上げ後の落下、引っ越し・輸送などによる故障または損傷が発生した場合。
 - (3) 火災・地震・水害・落雷等の天災ならびに公害や異常電圧などの外部要因による故障または損傷が発生した場合。
 - (4) 業務用としての使用、車両・船舶への搭載など一般家庭用以外に使用された場合の故障または損傷が発生した場合。
 - (5) 本書および購入証明書（レシート等）の提示がない場合。
 - (6) 本書にお買い上げ年月日、お客様名、販売店名の記入がない場合、あるいは字句を書き換えられた場合。
 - (7) 付属品および消耗品。
2. ご贈答品などで本書に記入してあるご購入取扱販売店に修理を依頼されることができない場合は「お客様ご相談窓口」にお問合せください。
3. 保証期間でも商品をお送りされる場合の送料等はお客様のご負担になります。
4. 当社は修理期間中の代替機の貸し出しサービスは行なっておりません。
5. 本書は日本国内においてのみ有効です。This warranty is valid only in Japan.
6. 本書は再発行いたしませんので、紛失しないように大切に保管してください。

品名	USB電源卓上用ミニファン	
型番	mlabs CFWW01	
保証対象	本体のみ	
保証期間	ご購入日から 1年間	
ご購入日	年 月 日	
お客様	ご住所	様
	お名前	
	電話	
販売店	販売店名・住所	印
	電話	

【輸入元】 エムラボ 株式会社
〒170-0002
東京都豊島区巣鴨1-29-7 WSビル3階

【販売元】 株式会社 明珍
〒170-0002
東京都豊島区巣鴨1-29-7 WSビル4階
TEL : 03-6902-1464 / FAX : 03-5981-5515
E-mail : support@mei-shin.jp




取扱説明書

保証書付き

mlabs USB 電源卓上用ミニファン

mlabs CFWW01

一般家庭用



この度は、本製品をお買い上げいただき、誠にありがとうございます。
ご使用前に本書をよくお読みいただき、正しく安全にご使用ください。また、いつでも取り出せる場所に保管してください。

はじめに…

- 製品改良のため、一部を変更することがあります。
- この取扱説明書の一部または全部を無断で複写をすることは、個人利用を除き禁止されています。また無断転載は固くお断りします。

免責事項 ※保証内容については無料保証規定をご参照ください。

- 火災、地震、第三者による行為、その他の事故、お客様の故意または過失、誤用、その他異常な条件下での使用による損害に関して、弊社は一切責任を負いません。
- 本製品の使用または使用不可能から生じる付随的な障害（事業利益の損失、事業の中断）に関して、当社は一切の責任を負いません。
- この取扱説明書に記載された以外の使い方によって生じた障害に関して、弊社は一切責任を負いません。
- 保証書に記載されている保証がすべてであり、この保証の外は、明示の保証、黙示の保証を含め、一切保証しません。
- 日本国外での使用に関し、弊社は一切責任を負いません。
- イラストはイメージであり、実際とは異なる場合があります。

安全にお使いいただくために（必ずお守りください）

警告 この表示を無視して誤った使い方をした場合、死亡や重傷を負うおそれがある内容を表しています。

注意 この表示を無視して誤った使い方をした場合、傷害を負う可能性や、物的損害が発生するおそれがある内容を表しています。

使用上の注意

- 警告**
- ・外装ケースを外したり、絶対に分解したり修理や改造をしないでください。火災や感電の原因になります。修理はお買い上げの販売店にご相談ください。
 - ・釘を刺す、たたく、ふみつけるなど強い衝撃を与えたり、投げつけたりしないでください。感電、火災、ケガの原因になります。
 - ・ストーブなどの発熱機器の近く、直射日光の当たる場所、炎天下の車内など、高温の場所に置いたり充電したりしないでください。感電や火災の原因になります。
 - ・USB端子を金属などで接触させないでください。感電や火災の原因になります。
 - ・火の中に投入したり、電子レンジやオープンに入れたり、加熱しないでください。火災やケガの原因になります。
 - ・水や海水などで濡らさないでください。感電の原因になります。
 - ・静電気の発生する場所で使用しないでください。感電、火災、ケガの原因になります。
 - ・USB端子は濡れた手で抜き差ししないでください。感電やケガ、故障の原因になります。
 - ・ネックレスやヘアピンなどと一緒を持ち運んだり、保管しないでください。感電やケガの原因になります。
 - ・乳幼児の手の届く場所に置かないでください。感電、火災、ケガの原因になります。
 - ・子供や取り扱いに不慣れな方のご使用はお控えください。感電、火災、ケガの原因になります。
 - ・子供が遊ぶ場所に放置しないでください。感電、火災、ケガの原因になります。

故障かな？と思ったら

- 本体が正常に動かないときは以下のご確認をお願いします。
確認後、正常に戻らない場合はお買い上げの販売店、またはお客様相談センターにお問い合わせください。

症状	点検する箇所	処置の仕方
電源が入らない	本体とUSB電源ケーブルが正しく接続されていますか？	本体とUSB電源ケーブルを正しく接続してください。
	本体が破損していませんか？	お客様相談センターにご相談ください。
	電源を入れても羽根が回転しない	パソコン等のUSB端子に接続していませんか？ USB電源ケーブルが破損または断線していませんか？
風量が弱い	パソコン等のUSB端子に接続していませんか？	パソコン側の仕様により給電されない場合があります。市販のUSB充電器などでお試しください。
異音がる	お手入れはしていますか？	ホコリ等がモーターに絡まると異音が出ますので、定期的なお手入れをしてください。
運転音が大きい	設置場所がガタついていませんか？	水平で安定した場所に設置してください。

仕様

定格電圧	DC5V/1A	適用床面積	6畳
消費電力	4W	電源コード長	約1.4m
寸法	幅185×奥行185×高さ220(mm)	運転音	約40dB以下
重量	約611g	材質	ABSプラスチック
羽根	5枚	製品構成	本体、取扱説明書（保証書付き）
上下角度調節	最大90°		

※製品仕様は、予告なしに変更することがあります。
※本製品は日本国内用に設計されておりますので、海外では使用できません。
また、アフターサービスも行なっておりません。

- 本製品に関するご質問がございましたら、下記までお問合せください。

株式会社 明珍
〒170-0002 東京都豊島区巢鴨1-29-7 WSビル3階

◆お客様相談センター◆

TEL : 03-6902-1464 FAX : 03-5981-5515

E-mail : support@mei-shin.jp

受付時間 : 9:30~12:00、13:00~17:00

(土・日・祝祭日と当社休業日を除く)

お手入れ方法

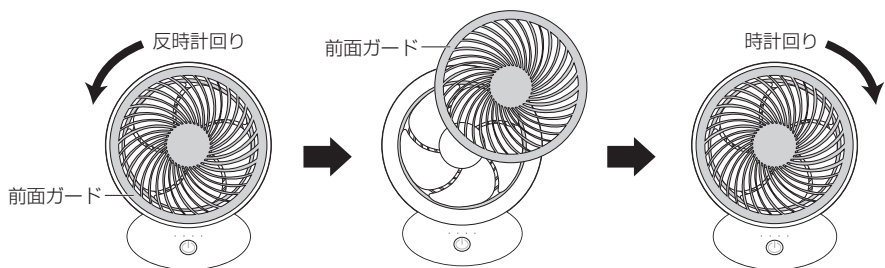
⚠ 注意

- ・お手入れの際は、必ず電源を「OFF」にし、電源プラグを抜いてください。羽根が回転しておりますので、ケガや感電のおそれがあります。
- ・USB電源ケーブルを抜くときは、ケーブルを引っ張らずに必ずUSB端子を持って抜いてください。ケーブルを引っ張ると、ケーブルの内部が断線して発熱・発火の原因になります。
- ・40℃以上のお湯は使わないでください。高温のお湯を使うとプラスチックが変形することがあります。
- ・本体や羽根は水洗いしないでください。また水につけたり、水をかけたりしないでください。
- ・モーター部に水が入らないようにしてください。
- ・アルコール、ベンジン、シンナー、みがき粉、塩素や酵素系洗剤などは使用しないでください。
- ・化学ぞうきんをご使用の際は、その注意書に従ってください。
- ・お手入れには柔らかい布の雑巾を使用してください。

1 前面ガードを反時計回りに回して外し、柔らかい布でから拭きします。

- ・汚れが落ちにくい場合は、中性洗剤を浸した柔らかい布を固く絞って拭き取り、乾いた柔らかい布でから拭きしてください。
- ・乾いた布で強くこするとキズがつきますので、ご注意ください。

2 前面ガードを時計回りに回して取り付けます。



保管方法・廃棄

- ・長時間使用しない場合は、お手入れをしてから本体にポリ袋などを被せて、湿気の少ない風通しの良い乾燥した場所に置いて保管してください。
- ・子供や幼児の手の届かない所に保管してください。
- ・水平で安定した場所に保管してください。
- ・直射日光の当たる場所には保管しないでください。
- ・不要になった製品を廃棄するときは、各自治体の取り決めに従ってください。
- ・本製品を通常のご家庭ゴミとして廃棄することはできません。

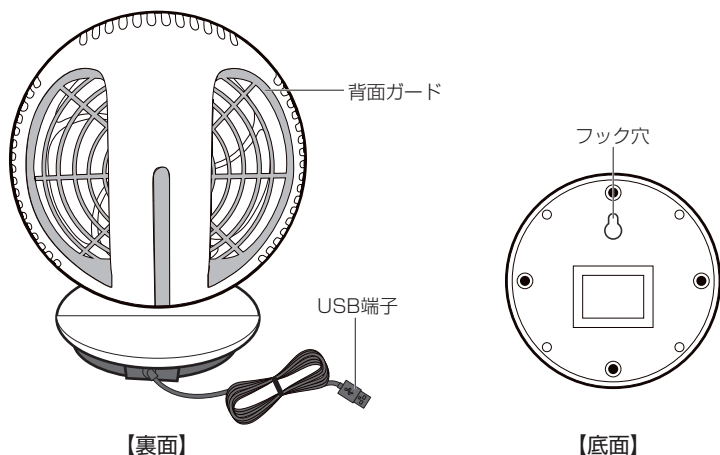
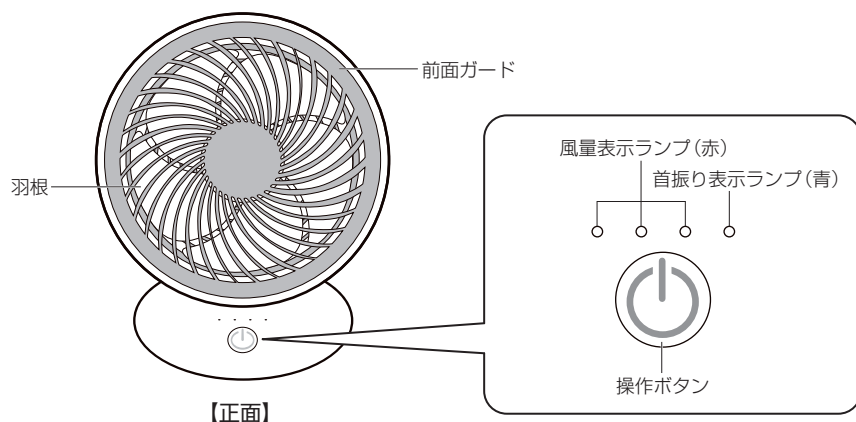
⚠ 警告

- ・ゆるんだコンセントは使用しないでください。火災、感電の原因になります。
- ・USB電源ケーブルを抜くときは、必ずUSB端子を持って引き抜いてください。感電、故障、ショート、コードの断線の原因になります。
- ・USB電源ケーブルは根本まで確実に差し込んでください。差し込みが不完全な場合、感電、火災、ショートの原因になります。
- ・使用後はUSB電源ケーブルを本体から抜いてください。長時間差し込んだままにしますと、ホコリなどが堆積することによって漏電や火災の原因になります。
- ・本体やUSB電源ケーブルを水につけたり、水をかけたりしないでください。感電や故障の原因になります。
- ・USB端子、USB電源ケーブルを傷つけたり、無理に曲げたり、引っ張ったり、ねじったり、束ねたり、重いものを乗せたり、挟み込んだり、加工したりしないでください。ケーブルが破損し、火災や感電の原因になります。
- ・USB端子にホコリが付いているときは、乾いた布でふき取ってください。火災の原因になります。
- ・異常時（こげ臭い匂いがするなど）は直ちに使用を中止し、お買い上げの販売店またはお客様相談センターに相談してください。発熱などで火災や感電の原因になります。
- ・すき間からピンや針金など、異物を入れないでください。感電やケガの原因になります。
- ・次のようなところには置かないでください。感電、火災、故障の原因になります。
(油煙や湯気が当たる場所／温度が高くなる場所／熱を発生する機器のそば／直射日光の当たる場所／温気が多い場所／ほこりの多い場所／水のかかる場所／カーテンなどの可燃性のもののそば／ガスレンジなど炎の当たる場所／ビニール製テイククロスなど熱に弱いものの上／屋外／引火性ガスのある場所。)
- ・お手入れ時や持ち運ぶときは、必ずUSB電源ケーブルを抜いてください。感電やケガの原因になります。
- ・落雷のおそれがあるときは、本体やUSB電源ケーブルに触れないでください。感電の原因になります。
- ・本体の丸洗いはしないでください。感電の原因となります。

⚠ 注意

- ・水平でない場所や不安定な場所に置かないでください。ケガの原因になります。
- ・カバーの中や可動部に指や異物を入れないでください。ケガの原因になります。
- ・吸気口や送風口をふさいで運転しないでください。また、吸気口付近に吸い込まれやすいものを置くこともおやめください。故障や過熱の原因になります。
- ・破損した羽根やカバーは使わないでください。ケガの原因になります。
- ・本体を引きずらないでください。床を傷つける原因になります。
- ・風を長時間に身体に当てないでください。健康を害することがあります。
- ・初めてご使用されるときは必ず充電してください。発熱、破裂、発火の原因になります。
- ・次の場所で使用しないでください。故障、感電、火災の原因になります。
(湿気が多い場所や火気の近く／厨房や工場など油膜が発生するところ／直射日光の当たる場所／ホコリや金属粉の多いところ／高温(40℃以上)になる場所／障害物の周囲や不安定な場所／灯油、ガソリン、塗料など引火性の物があるところ。)
- ・浴室等の乾燥には絶対に使用しないでください。防水加工機能はありませんので、浴室の湿気等で羽が回らない、首振りしない等不具合が発生する可能性があります。

各部の名称



使用方法

※CFWW01 は、充電式ではありません。

1 USB電源ケーブルのUSB端子をパソコンやUSB充電器などのUSBポートに接続します。

- ※パソコンやUSBハブなどに接続した場合、十分な電力が得られない場合があります。
- ※USB給電の外付ハードディスクや携帯電話など他機器と同時に接続すると、パソコンに障害を与えることがあります。
- ※パソコンのUSB出力では、風量が弱くなったりすることがあります。
- ※市販の定格出力5V/1.0A以上のAC電源アダプターもご使用いただけます。

使用方法 (つづき)

2 操作ボタンを押して電源を入れます。

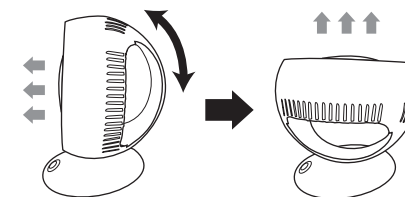
- ・風量表示ランプが赤く点灯して運転を開始します。操作ボタンを押す毎に風量が切り替わります。
- 1回 → 「電源ON / 弱風」
- 2回 → 「中風」
- 3回 → 「強風」
- 4回 → 「電源OFF」

弱 中 強 「赤色点灯」



3 手で上下の向きを変えます。

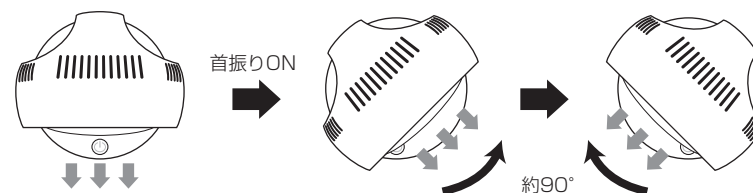
- ・約0°～90°まで変えられます。



4 操作ボタンを長押し(1.5秒程)すると首振りを開始します。

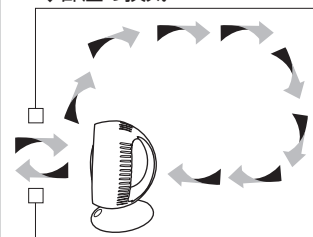
- ・首振りをしている間は首振り表示ランプが青く点灯します。

「青色点灯」



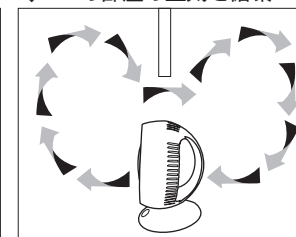
サーキュレーターとしての使い方

◆部屋の換気



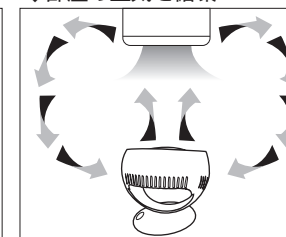
外気を取り込んだり、部屋の空気を排出させる

◆2つの部屋の空気を循環



2部屋の空気を循環させる

◆部屋の空気を循環



部屋全体の空気を循環させる