

この度は、ペルチェ採用ハンディファンをお買い上げいただき、誠にありがとうございます。  
ご使用前に本書をよくお読みいただき、正しく安全にご使用ください。また、いつでも取り出せる場所に保管してください。

※USB充電用の5V/2AのACアダプターは付属していません。お客様ご自身でご用意ください。

## 安全にお使いいただくために(必ずお守りください)

<b>警告</b>	この表示を無視して誤った使い方をした場合、死亡や重傷を負うおそれがある内容を表しています。	<b>注意</b>	この表示を無視して誤った使い方をした場合、傷害を負う可能性や、物的損害が発生するおそれがある内容を表しています。
-----------	---	-----------	--

## 使用上の注意

- 警告**
- 分解、改造はしないでください。故障や感電ケガの原因になります。
  - 5V/2Aの電源供給が保証されているUSB充電器やバッテリーを使用してください。供給能力の低いUSBポートに接続すると正常に動作しない恐れがあります。
  - 子供だけで使用したり、お子様の手の届くところに置かないでください。感電やケガの原因になることがあります。
  - 本製品は電気で作動しておりますので、発火する危険があります。万一煙が出たり異臭がした場合は、本製品及び接続しているパソコンや機器の電源を切り、お買い上げの販売店または弊社までご連絡ください。
  - 雷が鳴っているときに、本製品やケーブルに触れないでください。落雷により感電する恐れがあります。
  - 濡れた手で本製品やケーブルに触らないでください。本製品がパソコンに接続されているときは感電する恐れがあります。
  - 本製品を水につけたり、水をかけないでください。故障や感電の原因になります。
  - 本製品内部に液体、金属などの異物が入らないようご注意ください。感電や火災、故障の原因になります。
  - 本製品を水分や湿気が多い場所、直射日光の当たる場所、ホコリや油煙などの多い場所、車中や暖房器具のそばなど的高温となる場所で使用したり、設置したり、保管しないでください。故障や感電の原因になります。
  - 本製品を重ねて設置したり、本製品の上に重いものを置かないでください。火災や故障の原因になります。
  - 本製品のケーブルは、家具で踏んだり、扉で挟まないでください。またケーブルを引っ張ったり折り曲げないでください。火災や故障の原因になります。

- 注意**
- 本製品に強い振動や衝撃を与えないでください。故障・破損などの原因になります。
  - 本製品を不安定な場所に設置したり、保管しないでください。落下により故障や破損の原因になります。
  - 本製品のケーブルを抜き差しするときは、必ずコネクタ部分を持ち、無理な力を加えないでください。故障や破損の原因になります。
  - 本製品を使用中に発生したデータやプログラムの消失についての保証はいたしかねます。定期的にバックアップを取るなどの対策をあらかじめ行ってください。
  - 本製品のお手入れをする場合には、ベンジンやシンナーなどの揮発性有機溶剤が含まれているものは使用しないでください。表面を痛めたり、故障の原因になることがあります。
  - お手入れの際は、乾いた柔らかい布で乾拭きしてください。
  - 本製品は医療機器、原子力設備や機器、航空宇宙機器、輸送設備や機器などの人命に関わる設備や機器、及び高度な信頼性を必要とする設備や機器やシステムなどへの組込みや使用は意図されておりません。これらの用途に本製品を使用され、人身事故・社会的障害などが生じて弊社はいかなる責任も負いかねます。
  - 長期間使用しない場合は、USBポートからケーブルを外してください。

## 注意

・充電をされる際にはパソコン電源か、家庭用電源(AC)で充電をされる場合は、必ず市販用DC5V/2Aのアダプター(ソケット)をご使用ください。

※DC5V/2Aを超える急速充電は絶対しないでください。

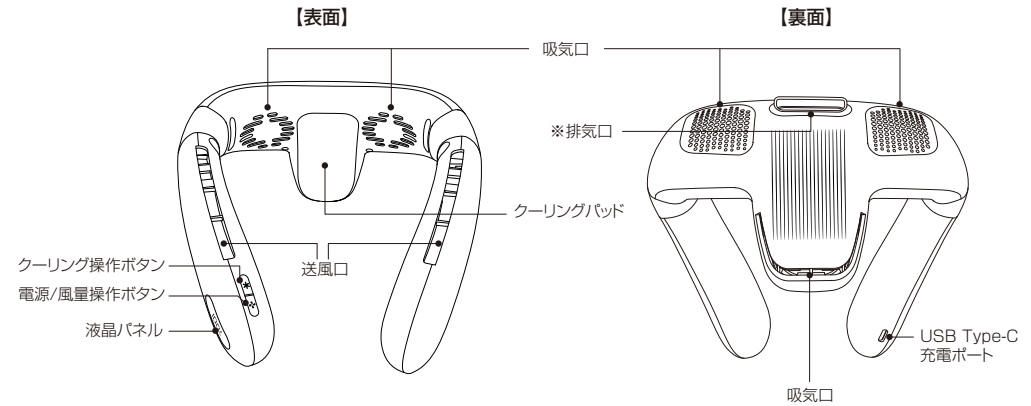
※家庭用電源をDC5V/1A用アダプター(ソケット)を利用して充電しないでください。

※携帯電話の充電器で充電しないでください。故障の原因になります。

※お客様の誤使用による故障は保証外となります。

※DC5V2Aを超えるモバイルバッテリーで充電しないでください。

## 各部の名称




※商品仕組上、ペルチェ式クーラーは暖かい風が出ます。不具合ではありません。

## 使用方法

### 1 電源/風量操作ボタンを押して電源を入れる。


- ボタンを約2~3秒押すと、液晶パネルが点灯し、「F1/弱風」で運転が開始されます。
- 運転状況で電源ボタンを短押しすることにより下記の手順で風量を切替えることができます。
- 1回「F2/中風」→2回「F3/強風」→3回「F1/弱風」
- 電源/風量操作ボタンを長押しして電源を消えます。



### 2 クーリングパッド操作ボタンを長押しして電源を入れる。

#### 【クーリング機能】

- ボタンを長押しすると、液晶パネルにクーリングアイコン【\*】が緑色で点灯し、クーリング運転を開始します。
- 約30秒後、最大20℃まで温度が下がります。
- 動作中にもう一度長く押しすると、表示ランプがオフになり、クーリング機能の動作を停止します。
- ※クーリング動作がオフになったとしても、約1分間バンド部分のモーターが動きます。この動きは商品の正常的な動きです。



## 充電方法

### 1 付属のUSBケーブルのUSB Type-C側を本体のType-C充電ポートへ、USB Type-A側をパソコンやUSB充電器などのUSBポートに接続する。

- 液晶パネルが点滅し、充電を開始します。
- 充電が完了すると、液晶パネルが数字とアイコンが全て点灯します。

※充電しながらの使用はできません。

※充電をされる際にはパソコン電源か、家庭用電源(AC)で充電をされる場合は、必ず市販用DC5V/2Aのアダプター(ソケット)をご使用ください。

※本体についている充電用USBケーブル端子の挿し込み向きに注意してください。

※USBハブなどから接続した場合、十分な電力が得られない場合があります。

※パソコンのUSBポートに接続する場合は、パソコンの電源を事前に入れてください。

※本体への充電時間は、バッテリーの残量や温度などの環境によって異なります。

## お手入れ方法

- ・本体は水洗いしないでください。また水につけたり、水をかけたりしないでください。
- ・お手入れの際は水分などで手元が滑りやすいため、製品の落下などにご注意ください。
- ・化学ぞうきんをご使用の際は、その注意書に従ってください。
- ・シンナー・ベンジン・アルコールは本体をいためる可能性がありますので使用しないでください。変色・変形、または破損の原因になります。

## 故障かな?と思ったら

症状	点検する箇所	処置の仕方
電源が入らない	充電されていますか?	充電してください。
	正しい市販用DC5V/2Aのアダプター(ソケット)をご使用しましたか?	販売店にお問い合わせください。
バッテリーが充電されない	本体とUSBケーブルが正しく接続されていますか?	本体とUSBケーブルを正しく接続してください。
クーリングができない	バッテリーは十分に充電されていますか?	満充電してください。
風量が弱い	バッテリーは十分に充電されていますか?	満充電してください。

## 製品仕様

※製品仕様は、予告なしに変更することがあります。

商 品	ペルチェ式ネッククーラーファン
型 番	PNF05
定 格 電 圧	DC5V/2A
消 費 電 力	10W
内蔵バッテリー	4000mAh(2000mAh 2個)リチウムイオン電池
寸 法	幅 205 × 奥行180 × 高さ 122(mm)
重 量	約 360g
充 電 時 間*	AC電源：約3時間 / パソコンUSB：約4時間
使 用 時 間*	ファン 弱：約9時間 / 中：約5時間 / 強：約 3時間 ファン+クーリング 弱：約2.5時間 / 中：約2時間 / 強：約1.5時間 クーリング：約3時間
モ ー タ ー	BLDC
電 源 口 タイ プ	USB Type-C
U S B コード長さ	約 1 m
運 転 音	約 56dB以下
素 材	ABSプラスチック
製 品 構 成	本体、リモコン、USB Type-C ケーブル、取扱説明書(保証書付き)
認 証	PSE、CE、RoHs、FCC
生 産 国	中国

※使用時間、充電時間は目安です。使用環境により異なります。

## 保証規定

お買い上げ日から保証期間中に、取扱説明書の注意書に従った正常な使用状態で故障した場合には、本書記載内容に基づき無料修理致しますので、商品と本保証書をご持参ご提示の上、お買い上げ販売店にご依頼ください。

1.保証期間中でも、次のような場合は有料修理となります。

- (1)使用上の誤り、改造や不当な修理等よって故障または損傷が発生した場合。
- (2)お買い上げ後の落下、引っ越し・輸送などによる故障または損傷が発生した場合。
- (3)火災・地震・水害・落雷等の天災ならびに公害や異常電圧などの外部要因による故障または損傷が発生した場合。
- (4)業務用としての使用、車両・船舶への搭載など一般家庭用以外に使用された場合の故障または損傷が発生した場合。
- (5)本書および購入証明書(レシート等)の提示がない場合。
- (6)本書にお買い上げ年月日、お客様名、販売店名の記入がない場合、あるいは字句を書き換えられた場合。
- (7)付属品および消耗品。
- (8)譲渡、あるいは、再販された場合。

2.ご贈答品などで本書に記入してあるお買い上げ販売店に修理を依頼されることができない場合は「お客様相談センター」にお問合せください。

3.保証期間でも商品をお送りされる場合の送料等はおお客様のご負担になります。

4.当社は修理期間中の代替機の貸し出しサービスは行っておりません。

5.本書は日本国内においてのみ有効です。This warranty is valid only in Japan.

6.本書は再発行いたしませんので、紛失しないように大切に保管してください。

- 本製品に関するご質問がございましたら、下記までお問合せください。

### ◆お客様相談センター◆

TEL : 03-6902-2870 FAX : 03-6902-2981  
E-mail : support@mei-shin.jp URL : https://www.mei-shin.jp  
受付時間 : 10:00~12:00、13:00~16:00  
(土/日/祝祭日と当社休業日を除く)

## ペルチェ式ネッククーラーファン《保証書》

- 保証内容をよくお読みの上、購入証明書(レシート等)と共に大切に保管してください。  
保証期間はお買い上げ日から6ヶ月間です。

品 名	ペルチェ式ネッククーラーファン
型 番	PNF05
保証対象	本体のみ
保証期間	お買い上げ日から 6ヶ月間
ご購入日	年 月 日
お客様	お名前 _____ 様
	〒 _____
	ご住所 _____ 電話 _____
販売先	販売店名・住所 _____
	電話 _____ (印)

株式会社 明珍  
〒170-0002  
東京都豊島区巣鴨1-29-7 WSビル1階  
TEL : 03-6902-2870 FAX : 03-6902-981  
E-mail : support@mei-shin.jp